




Evolution de la population dans le district de Morges, 2015-2017 en %


 Périmètres des centres (régionaux et locaux)


 Agglomération Lausanne-Morges


Evolution 2015-2017 en % [62]


 -5.1 % - 0 % [13]

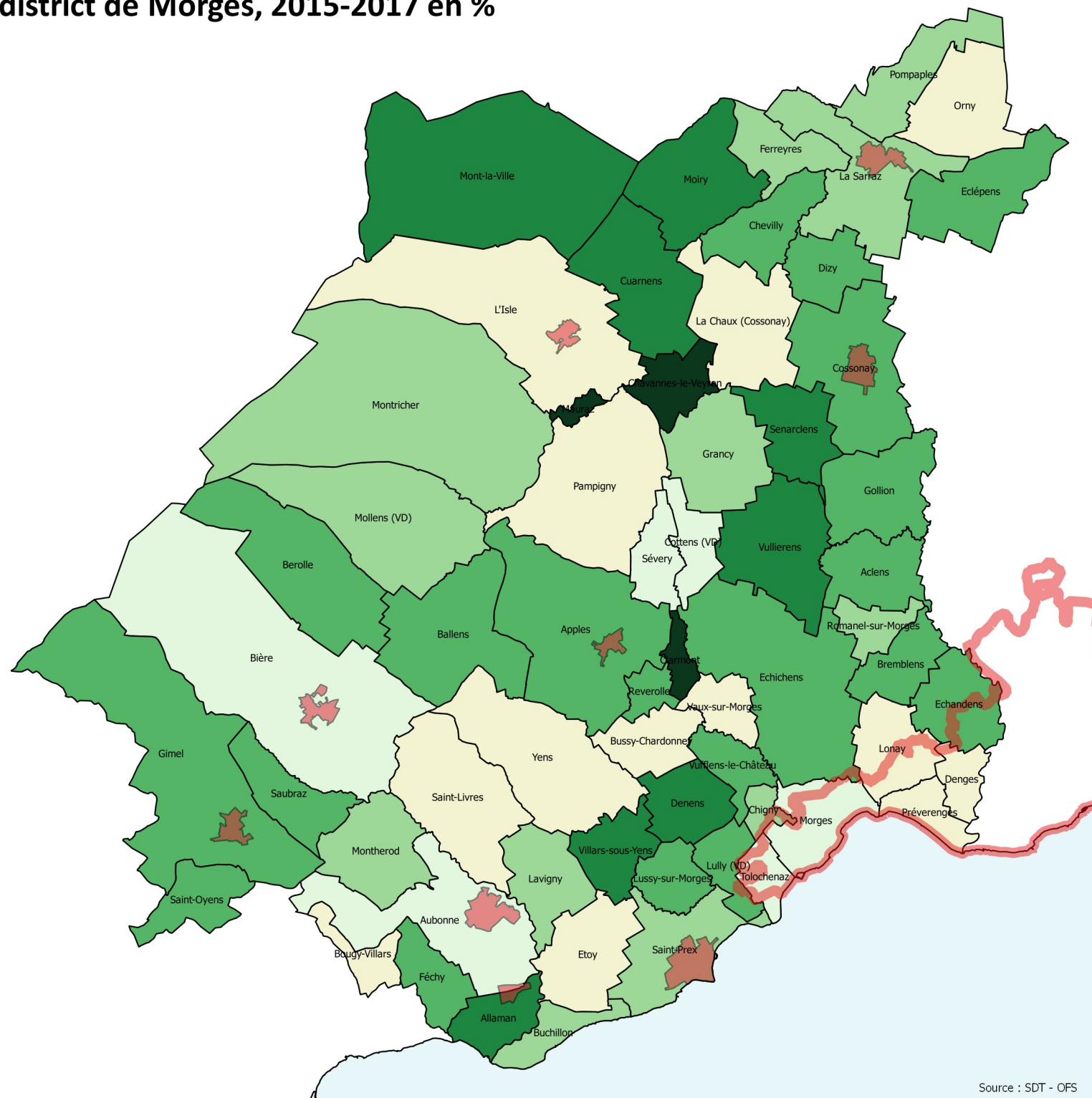
 0 % - 1.5 % [6]

 1.5 % - 3.0 % [12]

 3 % - 8.0 % [20]

 8.0 % - 15.8 % [8]

 15.8 % - 22.4 % [3]



Dans la période entre 2015-2017, la commune de Morges a connu la croissance effective la plus importante avec une augmentation de 149 habitants (+ 0.9 %). La commune de Lonay a perdu 45 habitants (-1.8 %) et celle de Orny 19 (-5.1 %).

Les croissances relatives les plus importantes sont observées dans les communes de Mauraz avec une croissance de 22.4 % de sa population (+11 habitants) et de Clarmont avec une croissance de 18.1 % (+29 habitants).